

**Выборы Главы Орининского сельского поселения Моргаушского района
13 марта 2011 года**

**СВОДНАЯ ТАБЛИЦА Моргаушской территориальной избирательной комиссии о результатах выборов
Орининского сельского поселения Моргаушского района Чувашской Республики**



Число участковых избирательных комиссий на соответствующей территории

Число поступивших протоколов участковых избирательных комиссий об итогах голосования, на основании которых составлен протокол Моргаушской территориальной избирательной комиссии о результатах выборов

Число избирательных участков, итоги голосования по которым были признаны недействительными

Суммарное число избирателей, включенных в списки избирателей на момент окончания голосования на избирательных участках, итоги голосования по которым были признаны недействительными

Данные протоколов участковых комиссий		УИК №21	УИК №22	УИК №23	УИК №24	Итого
1	Число избирателей, включенных в списки избирателей на момент окончания голосования	0678	0478	0340	0384	001880
2	Число избирательных бюллетеней, полученных участковыми избирательными комиссиями	0668	0479	0334	0379	001860
3	Число избирательных бюллетеней, выданных участковыми избирательными комиссиями избирателям в помещениях для голосования в день голосования	0385	0305	0204	0207	001101
4	Число избирательных бюллетеней, выданных избирателям, проголосовавшим вне помещений для голосования в день голосования	0073	0043	0023	0030	000169
5	Число погашенных избирательных бюллетеней	0210	0131	0107	0142	000590
6	Число избирательных бюллетеней, содержащихся в переносных ящиках для голосования	0073	0043	0023	0030	000169
7	Число избирательных бюллетеней, содержащихся в стационарных ящиках для голосования	0385	0305	0204	0207	001101
8	Число недействительных избирательных бюллетеней	0006	0009	0002	0015	000032
9	Число действительных избирательных бюллетеней	0452	0339	0225	0222	001238
9а	Число открепительных удостоверений, полученных участковыми избирательными комиссиями	0000	0000	0000	0000	000000
9б	Число открепительных удостоверений, выданных участковыми избирательными комиссиями избирателям на избирательных участках	0000	0000	0000	0000	000000
9в	Число избирателей, проголосовавших по открепительным удостоверениям на избирательных участках	0000	0000	0000	0000	000000
9г	Число погашенных на избирательных участках открепительных удостоверений	0000	0000	0000	0000	000000
9д	Число утраченных открепительных удостоверений	0000	0000	0000	0000	000000
9е	Число утраченных бюллетеней	0000	0000	0000	0000	000000
9ж	Число бюллетеней, не учтенных при получении	0000	0000	0000	0000	000000
Фамилии, имена, отчества внесенных в избирательный бюллетень зарегистрированных кандидатов		Число голосов избирателей, поданных за каждого зарегистрированного кандидата				
10	Блинов Андрей Германович	0024	0001	0010	0023	000058
11	Волков Александр Сергеевич	0268	0035	0069	0077	000449





	Суриков Сергей Геннадьевич	0024	0191	0043	0023	000281
	Боробьев Алексей Михайлович	0009	0001	0001	0011	000022
14	Прокопьев Андрей Петрович	0002	0000	0001	0000	000003
15	Суриков Александр Сергеевич	0125	0111	0101	0088	000425

Председатель территориальной избирательной комиссии
Секретарь комиссии
МП

Тарасова Л.Ю.
Фомина В.Н.

Сводная таблица составлена 13 марта 2011 года



В ГЛАВЫ

4

4

0

0